



## **Cura Release 40**

Torsdag **den 26/9 2023** opgraderer vi Cura til version 40.

Dette dokument indeholder oplysninger om nye funktionaliteter samt ændringer og fejlrettelser.

Se mere i indholdsfortegnelse.

Her kan du få oversigt over, hvad der er relevant for dig.

I forbindelse med nye funktioner/ ændringer i Cura er det vigtigt at I orienterer jer i jeres områdes farve – og herefter orienterer jer i de punkter der er relevant for netop jer. Foruden farven, vil det også fremgå hvilket domæne funktionaliteten er relevant for. Eks. En funktionalitet kan være markeret med grøn (relevant for Myndighed) – og af domænet fremgår det at det omhandler social. Det betyder dermed at det kun er relevant for Myndighed Handicap.

Domæner i Cura er: Omsorg, Social, Bolig-og pladsstyring, Hjælpemidler.

Desuden vil der være beskrevet hvilken af de 4 platforme funktionaliteten er gældende for - Cura WEB, App, Cura Plan og Cura Depot.

En funktionalitet kan godt være markeret som relevant for flere områder, ligesom der kan være enkelte medarbejdere som ikke vil være nævnte, men for hvem funktionaliteten/ændringen alligevel er relevant.

Vi har som udgangspunkt forsøgt at "ramme de store grupper" af medarbejder.

★ Alle SÆH

★ Alle Handicap

● Plc og Botilbud

● Sygehjemmeplejen

● Booking/ aktivitetsområdet

● Træning/Borgersundhed

● Bostøtte

Ⓜ Myndighed

● Hjælpemidler

● Bolig/ Plads

■ Misbrug

■ DGM

EOJ-funktionen

Sundheds-, Ældre og Handicapforvaltningen

Ny funktionalitet.....	4
Fælles .....	4
Udvidet filtrering i observationer ★.....	4
Samlet Patientoverblik - Udvidet automatik i FSK synkronisering ★.....	4
Gentagne organisatoriske opgaver på plejehjem og botilbud (serie) ●.....	6
Bolig- og Pladsstyring.....	6
Optimering af Curas brugergrænseflade ●.....	6
Hjælpe midler .....	7
Oprettelse af gruppe løbenumre ok ●.....	7
Fejlrettelser .....	7
Fælles .....	7
Observationsoverblikket bliver ved med at søge/Fejler på WEB ★.....	7
Web: Udsøg opgaver i Ekstern kommunikation – Besværlig fremsøgning af organisationer (M).....	8
Ikke muligt at vælge dags dato for fremtidig ændring (M) ●.....	8
Ydelsespauser - Afsluttede pauser redigeres i stedet for at slettes ★.....	8
Sortering af kolonnen "borgers navn" i opgaveoverblikket virker nu ★.....	9
Ny indikation på om en opgave er tildelt en bruger på alle tre platforme ★.....	9
Omsorg.....	9
EG Optima integration - Aflyste vagter blev ikke ført over til Cura/CuraPlan ●.....	9
Social .....	9
Validering af tidspunktet på en indstilling virker forkert ★.....	9
Det skal være muligt at tilgå bestillinger for en borger i mit liv-kortet ★.....	9
Observation på en sag vises ikke i grundlaget for samlet faglig vurdering ★.....	10
Det skal være muligt at filtrere bestillinger i bestillingsoverblikket ud fra tilhørsforhold ★.....	10
Bestillingsoversigt skal kunne filtrere på intern kontaktperson.....	11
Ændring i VUM sagsforløb på sagsbehandlingsfanen ★.....	11
Hjælpe midler .....	12
Gruppehjælpe midler på lokation er vist flere gange på tværs af sider. ●.....	12
Bloker for yderligere scan, hvis tidligere scan ikke lykkedes ●.....	12
Manglende markering af død på ruteplanlægning ●.....	13
Test af tilføjelse af 2 gruppenr. hjælpe midler til afhentningsrekv. ●.....	13
Opret relateret hjælpe middel fjernet fra Cura Omsorg og egne oprettede hjælpe midler ●.....	13
Oprette flere hjælpe midler ad gangen ●.....	13
Manglende tekniske data på depotapp og mindre brugergrænsefladeændringer til Cura Hjælpe midler ●.....	13
Muligt at rette i bemærkning på rekv. i kørsel ●.....	14
Plukkelisten uden borgeroplysninger ●.....	14
Værksted, rengøring, vurdering og klargøring uden lister som standard ●.....	14

## Ny funktionalitet

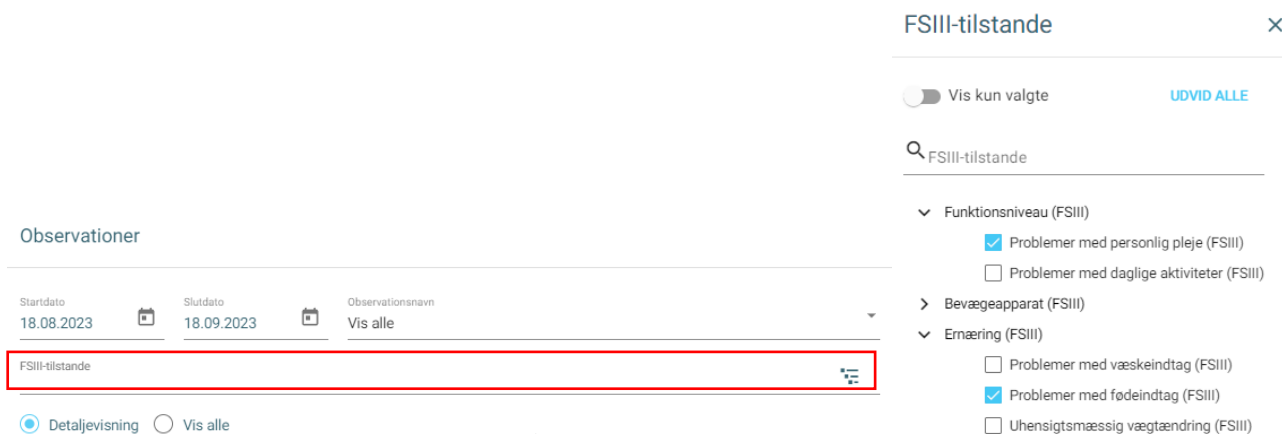
### Fælles

### Udvidet filtrering i observationer

I skærbilledet "Observationer", som åbnes mange steder fra i Cura, er filtreringsmulighederne ensrettet, så de følger samme regler, uanset hvorfra skærbilledet åbnes. Det er nu blevet muligt at filtrere på et valgfrit antal FSIII-tilstande, hvor det er muligt at fremsøge observationer som er tilknyttet bestemte tilstande.

Ligeledes, når vi i Hjørring tager VUM 2.0/FFB i brug (på handicapområdet), vil der også blive mulighed for at filtrere observationerne på VUM 2.0-temaer.

For at lave filtrering på FSIII trykkes på linjen FSIII -tilstande linjen, herefter åbner en liste med de overordnede tilstande, hvis der trykkes på eks ernæring åbner der sig mulighed for at vinge af hvilket problemområde man ønsker observationer vist fra.



Observationer

Startdato	Slutdato	Observationsnavn
18.08.2023	18.09.2023	Vis alle

FSIII-tilstande

● Detaljevissning ○ Vis alle

FSIII-tilstande

☐ Vis kun valgte [UDVID ALLE](#)

FSIII-tilstande

- ▼ Funktionsniveau (FSIII)
  - Problemer med personlig pleje (FSIII)
  - Problemer med daglige aktiviteter (FSIII)
- > Bevægeapparat (FSIII)
- ▼ Ernæring (FSIII)
  - Problemer med væskeindtag (FSIII)
  - Problemer med fødeindtag (FSIII)
  - U hensigtsmæssig vægtændring (FSIII)

### Samlet Patientoverblik - Udvidet automatik i FSK synkronisering

Cura vil automatisk synkronisere med FSK i følgende tilfælde:

1. Web: Bruger sætter borger i kontekst
2. App: Borger synkroniseres til app enten i forbindelse med den initielle synkronisering af dagens borgere til app, eller hvis en ny borger synkroniseres til app. Når borger først er synkroniseret til app, sker der ikke en ny automatisk synkronisering med FSK. Ændringer til FSK i

løbet af dagen vil altså ikke fremgå af app, medmindre bruger logger ind på app igen eller manuelt synkroniserer via FSK-knappen på borgers stamdata.

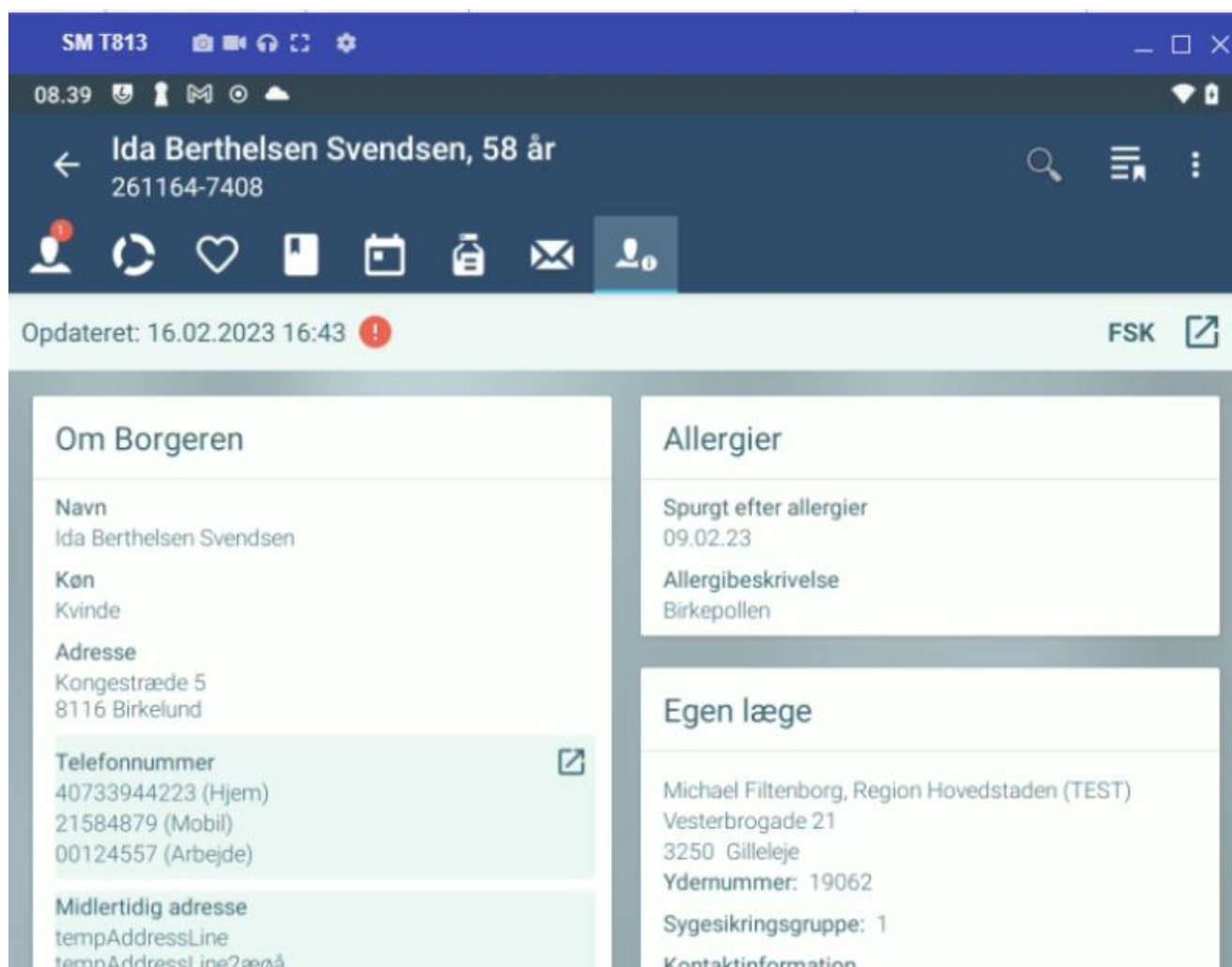
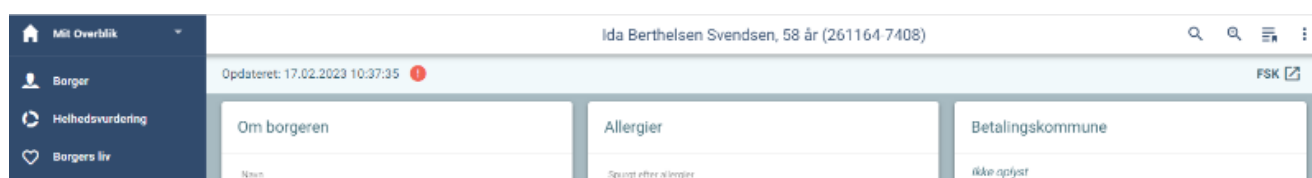
Den automatiske synkronisering medfører præcis det samme, som hvis en bruger tidligere trykkede på 'FSK-knappen' på en borgers stamdata.

Den automatiske synkronisering foretages asynkront, og mens der opdateres, kan brugeren opleve at se stamdata, der ikke er opdaterede. Brugeren vil se de opdaterede stamdata, når brugeren opdaterer siden med stamdata (evt. Tryk F5) efter, at synkroniseringen er færdig.

Når en borgers stamdata automatisk er blevet opdateret fra FSK, vil opdateringstidspunktet fremgå af borgers stamdata på samme måde, som det gør, når en bruger manuelt synkroniserer data.

Hvis Cura har modtaget en fejl fra FSK i forbindelse med den automatiske synkronisering, vil dette blive vist i FSK-banneret øverst på borgers stamdata. Brugeren kan også se FSKs beskrivelse af grunden til, at den seneste synkronisering er fejlet.

Layoutet for visningen af oplysninger vedrørende FSK ændres dermed en smule. Ændringen betyder også, at der i højere grad tages hensyn til visning på telefoner med begrænset plads. Se nedenstående skærbilleder med eksempler fra web og app.



## Gentagne organisatoriske opgaver på plejehjem og botilbud (serie) ●

Featuren Gentagne organisatoriske opgaver gør det muligt at oprette organisatoriske opgaver i en serie, der automatisk udrulles baseret på en frekvensangivelse. De organisatoriske opgaver kan fortsat kun oprettes på app.

Organisatoriske opgaveserier oprettes fra plus-knappen øverst på Mit overblik og Team-fanen, samt fra en ny overbliksvisning over organisatoriske opgaveserier, som tilgås fra en trepunktsmenu på kortet Organisatoriske opgaver i Cura App.

Opgaverne udrulles via et serverjob i et rullende vindue på 14 dage frem. Opgaveudrulningen ved ændringer eller nyoprettelser af serier har en forventet latenstid på nogle få minutter.

Frekvensangivelsen fungerer ved, at der vælges en frekvens samt en frekvensenhed:

- dagligt

>- der udrulles en opgave dagligt

- ugentligt

>- der vælges et ugeinterval samt, hvilke ugedage opgaven skal udrulles på

>>- eksempelvis vil frekvensangivelsen "Hver 2 uger, tirsdag, torsdag" give en opgave tirsdag og torsdag hver anden uge regnet ud fra, hvilken uge startdatoen ligger i

- månedligt

>- der vælges et månedsinterval, hvor der udrulles en aftale på samme nummer dag, som startdatoen angiver dog senest på sidste dag i den måned, der skal udrulles en opgave i

>>- Eksempelvis vil frekvensangivelsen "Hver 2. måned" med startdatoen 31/12 give en aftale den 31/12, en opgave den 28/2, en opgave den 30/4, en opgave den 31/6 og så fremdeles.

De organisatoriske opgaver i serie oprettes som kopier af den skabelon, der udfyldes i forbindelse med oprettelsen af serien. Organisatoriske opgaver, som er en del af en serie, kan let identificeres via et ikon med to cirkulære pile på opgaven. Redigering af serien kan tilgås fra trepriksmenuen på en organisatorisk opgave i kortet Organisatoriske opgaver eller fra overbliksvisningen over Organisatoriske opgaveserier.

Det er fortsat muligt at oprette enkeltstående organisatoriske opgaver. Derudover vil det være muligt at rette en opgave vist i kortet Organisatoriske opgaver, selvom opgaven er udrullet som en del af en serie, uden at rette i hele serien. Efterfølgende ændringer til serien vil dog overskrive manuelle ændringer foretaget på fremtidige organisatoriske opgaver.

Grundet et forventet større antal af opgaver i kortet Organisatoriske opgaver, er visningen begrænset til at vise opgaver i et vindue på 2 dage bagud i tid og 1 dag frem således, at der vises opgaver for 4 dage samlet set.

Som noget nyt forbliver opgaverne i kortet, selvom de er "taget" af en medarbejder indenfor det viste tidsinterval. Dette er indført for, at opgaven ikke forsvinder fra de øvrige medarbejdere, hvis den ansvarlige medarbejder skulle blive syg eller lignende. Samme organisatoriske opgave kan tages af flere medarbejdere, hvis førnævnte scenarie skulle optræde. Opgaverne forsvinder fortsat fra alle overblik, når opgaven er markeret som håndteret.

---

## Bolig- og Pladsstyring

### Optimering af Curas brugergrænseflade ●

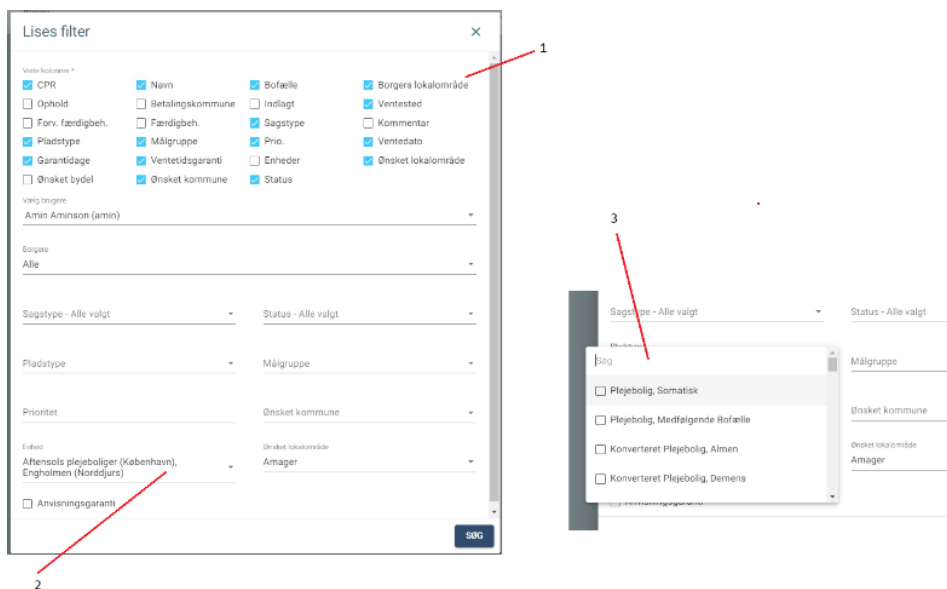
Der er gennemført en række mindre ændringer i brugergrænsefladen på de to lister 'Venteliste bolig og plads' og 'Ledige boliger og pladser'.

Visning ved opsætning af filter:

Punkt 1: Valg af viste kolonner bruger nu mindre plads, hvilket gør behovet for at scrolle i opsætningsdialogen mindre.

Punkt 2: Valgte enheder vises på en måde, der fylder mindre.

Punkt 3: Dropdowns med værdier i valglister vises mere ensartet, og det er muligt at søge efter en værdi i en valgliste. Hvor det har været muligt at implementere, kan man også søge på dele af et ord i en valgliste, selvom det ikke er første del af værdien i valglisten.



## Hjælpemidler

### Oprettelse af gruppeløbenumre

Med denne feature leveres nu muligheden for at kunne bestemme, om hjælpemidler under et givent HMI-nr. skal være individuelt sporbare eller oprettes med et gruppeløbenr. (HMI nr. + løbenummer = 0).

Valget foretages i depot-webklienten på hjælpemidlets stamdata. Her er der implementeret et nyt afkrydsningsfelt, som brugeren skal anvende i valget. Ved oprettelse af det første hjælpemiddel for et HMI-nr., adviseres brugeren om valgmuligheden, da det kun er muligt at foretage dette valg, når der ikke tidligere har været oprettet hjælpemidler med det pågældende HMI-nr.

Forhandler	Klassificering
Apodan A/S Lyngsø Alle 3, 2970 Hørsholm	04060904 Trykmanchetter og pulserende kompressionssystemer, ben
<input type="checkbox"/> Oprettes med individuel sporing af hjælpemidler	

Bemærk: relaterede hjælpemidler har samme sporingskategori som de hjælpemidler, de relaterer til (altså enten individuelt sporbare eller oprettes med gruppeløbenr.).

## Fejlrettelser

### Fælles

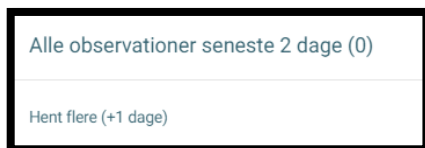
Observationsoverblikket bliver ved med at søge/Fejler på WEB 

Før:

Antallet af observationer i observationsblikket på web gjorde, at Cura blev ved med at søge.

Nu:

For at forbedre søgehastigheden i observationsoverblikket på web vil de seneste 2 dage blive fremsøgt som standard. Der er blevet tilføjet en knap, der gør, at man kan fremsøge 1 dag mere indtil et maksimum af 7 dage, som er den eksisterende grænse.



## Web: Udsøg opgaver i Ekstern kommunikation – Besværlig fremsøgning af organisationer M

Et problem er løst, hvor filteret i "Videresend opgaver for ekstern kommunikation" gik uden for skærmen.

Dette problem er løst ved at lave et nyt filter, der nu kan gemmes og sættes som standard, når man går ind på overblikket.

Bemærk: for at kunne udsøge opgaver i "Uden organisation" i det nye filter, skal der i filteropsætningen vælges "Vælg organisationer" og feltet efterlades blankt. Herved fremkommer der kun opgaver i "Uden organisation". Filteret kan herefter gemmes og navngives, som man ønsker.

## Ikke muligt at vælge dags dato for fremtidig ændring M ●

Problemet var, at en oprindelig ydelse blev sat til at slutte dags dato, og den fremtidige ændring sat til at starte dagen efter, hvor der egentlig var behov for at starte den fremtidige ydelse dags dato.

**OBS:** Med denne rettelse sættes slutdatoen på den oprindelige ydelse til dags dato (hvis ydelsen har startdato i fortiden), og den fremtidige ændring får startdato ligeledes dags dato.

## Ydelsepauser - Afsluttede pauser redigeres i stedet for at slettes ★

Før blev ydelsepauser, når slutdatoen er passeret, slettet, når man oprettede en ny pause.

For eksempel:

- Borgeren har en pause fra 12/04 - 14/04.
- Datoen i dag er den 15/04.
- Brugeren opretter en ny pause til borgeren i perioden 15/04 - 18/04.
- Den forrige pause fra 12/04 - 14/04 er slettet.

Nu fungerer det således, at pausen ikke bliver slettet, men man redigerer den i stedet. Eksemplet ovenover vil derfor være:

- Borgeren har en pause fra 12/04 - 14/04.
- Datoen i dag er den 15/04.
- Brugeren opretter en ny pause til borgeren i perioden 15/04 - 18/04 ved at redigere den afsluttede pause fra 12/04 - 14/04.

Ved at redigere i stedet for at slette, bliver det tydeligere/ensartet i Cura/IFDB, at der er startet en ny pauseperiode, da man ikke skal have fat i sletninger for at afgøre, hvilke pauseperioder der har været for en borgers ydelser.

### Sortering af kolonnen "borgers navn" i opgaveoverblikket virker nu ★

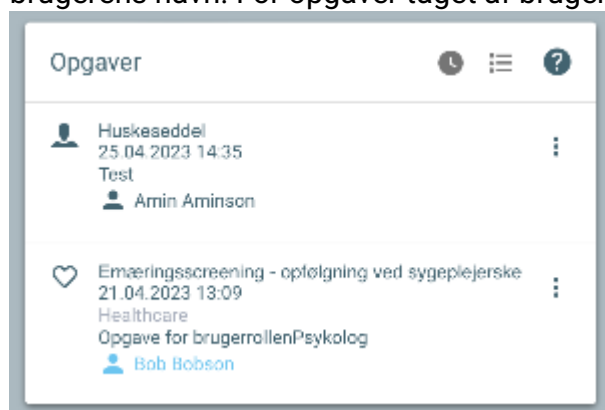
Sorteringen på kolonnen "borgers navn" i opgaveoverblikket virkede ikke. Når man trykkede for at sortere på borgerens navn, skete der ingenting.

Nu er fejlen rettet, så man kan sortere på borgerens navn på opgaveoverblikket.

### Ny indikation på om en opgave er tildelt en bruger på alle tre platforme ★

Tidligere har det ikke været muligt at se, om en opgave er tildelt en bruger i Borger-kontekst uden at trykke på 3-priksmenuen først.

Det er nu muligt at se hvilken bruger, der er tildelt en opgave. Dette indikeres med et ikon og brugerens navn. For opgaver taget af brugeren selv er ikon og brugernavn markeret med blå.



## Omsorg

### EG Optima integration - Aflyste vagter blev ikke ført over til Cura/CuraPlan ●

Denne fejlrettelse er lavet i "EG Optima integrationen" i Cura og påvirker "arbejdsgangen til aflysning af vagter fra EG Optima til Cura/CuraPlan".

Fejlen opstod, når en bruger aflyste sine vagter i EG Optima. Når dette skete, så blev vagterne stadig med at fremgå i Cura/CuraPlan, selvom brugeren ikke skulle være på vagt.

Fejlen er blevet rettet, så brugeren nu kan aflyse vagterne i EG Optima, og dette vil fremgå i Cura/CuraPlan.

## Social

### Validering af tidspunktet på en indstilling virker forkert ★

Denne fejlrettelse er lavet i en indstilling i Cura og påvirker arbejdet i forbindelse med sags-historik.

Fejlen opstod, når datoen for en indstilling var oprettet i går eller tidligere, og brugeren så ville ændre denne dato. I dette tilfælde var det ikke muligt at vælge dags dato, eller en senere dato end det først valgte.

Fejlen er blevet rettet, så brugeren nu altid kan vælge nuværende tidspunkt, hvis indstillingen redigeres.

### Det skal være muligt at tilgå bestillinger for en borger i mit liv-kortet ★

Før:  
Bestillingsoverblikket kunne ikke tilgås fra borgers liv, og det resulterede i, at det ikke var muligt at se bestillinger for den specifikke borger.

Nu:  
Du kan trykke på titlen "Bestilling" på bestillingskortet i borgers liv, som navigerer dig til borgerens bestillingsoverblik. Herfra kan du fremsøge bestillinger for en specifik borger, og du kan nu trykke på den ønskede bestillingen for at tilgå bestilling/status. Bestillingsfilter kan gemmes med valgte parametre.

Selve filteret er det samme som kan opsættes i bestillingsfilteret, men på borgers liv fanen på kortet bestilling bliver det med borgeren i fokus. Filteret behøves kun at blive opsat en gang pr. organisation, herefter slår det igennem på alle borgere.

 Borgers liv **Bestilling »**

### Bestillingsoverblik

Bestillingsdato	Sagstype	Bestillingsstatus	Lever
02.02.2023	§85 SEL Støtte i botilbud (ALM §105)	Godkendt af udfører	Elsag
19.09.2022	§85 SEL Støtte i botilbud (ALM §105)	Afsluttet	Elsag
21.09.2021	§85 SEL Støtte i botilbud (ALM §105)	Afsluttet	Elsag
23.09.2020	§85 SEL Støtte i botilbud (ALM §105)	Afsluttet	Elsag

Når status åbnes, er det vigtigt at være opmærksom på, at status er i redigeringsstilstand, så hvis ikke den skal redigeres men kun læses, så tryk ved afslutning på krydset.

### Observation på en sag vises ikke i grundlaget for samlet faglig vurdering

Før rettelsen:

En observation på en sag, som er oprettet før startdatoen i den samlede faglige vurdering, blev ikke vist i grundlaget på den samlede faglige vurdering.

Efter rettelsen:

Nu vises en observation, som er oprettet på en sag inden datoen i den samlede faglige vurdering i grundlaget for den samlede faglige vurdering.

### Det skal være muligt at filtrere bestillinger i bestillingsoverblikket ud fra tilhørsforhold

Før:  
Det var ikke muligt at filtrere bestillinger i bestillingsoverblikket ud fra tilhørsforhold. Det betød, at nogle brugere syntes, det var svært at navigere i de fundne resultater, da listen var lang.

Nu:  
Filteret i bestillingsoverblikket er blevet udvidet, og du kan nu filtrere ud fra tilhørsforhold. Dette skulle gerne gøre det nemmere at kigge listen i gennem, da listen af de fundne resultater vil være kortere.

## Bestillingsoversigt skal kunne filtrere på intern kontaktperson

I tidligere versioner af Bestillingsoverblikket kunne man filtrere på borgerens tilhørsforhold. Dette forsvandt i release 38. Konsekvensen har været, at nogle brugere har svært ved at filtrere listen, så den bliver så kort, at den er overskuelig.

Der er derfor udvidet med filtrering på borgers interne kontaktpersoner.

Bestillingsoversigt filter interface showing various filter criteria and options. A blue arrow points to the 'Intern kontaktperson' filter, with a text box next to it that says 'Her vælges en eller flere interne kontaktpersoner'.

En liste med bestillinger kan filtreres ned til kun at indeholde bestillinger på borgere, der har mindst en af de valgte brugere registreret som intern kontaktperson. Filtret giver, svarende til filtret for Sagsbehandler, kun mulighed for at vælge brugere, der har adgang til at logge ind på den nuværende login-organisation.

## Ændring i VUM sagsforløb på sagsbehandlingsfanen

Visningen er ændret, så sagsforløbet kan foldes ud og ind ved at trykke på overskrifterne

Sagsforløb	
§107 SEL Midlertidigt botilbud	Under behandling
∨ Samlet faglig vurdering	⋮
∨ Indsatsforslag	⋮
∨ Indstilling	⋮
∨ Bestillinger	⋮



scannes igen, så det får korrekt placering i Cura. Der er udvalgt centrale steder, som er blevet vurderet til at have risiko for at kunne give et misvisende lagerstatus.

Der er derfor enkelte steder i løsningen, der ikke er omfattet af denne rettelse, da de er af mindre betydning.

Steder der er omfattet af rettelsen er:

- Plukkelisten (hvis stregkoden ikke blev fundet)
- Rengøring, klargøring, vurdering, værksted (ved anden ejerkommune og hvis stregkoden ikke blev fundet)
- Tøm bil (ved anden ejerkommune og hvis stregkoden ikke blev fundet)
- Udførelse af leverings- eller afhentningsrekvisition (hvis stregkoden ikke blev fundet)
- Ved udførelse af reparationsrekvisition (hvis stregkoden ikke blev fundet)

## Manglende markering af død på ruteplanlægning

I Ruteplanlægning og på rekvisitionsdialogen blev de korrekte oplysninger ikke vist i tilfælde af borgers indlæggelse/død. Det er nu rettet, så at borgers død vises, også selvom borgeren ligeledes var indlagt.

## Test af tilføjelse af 2 gruppenr. hjælpemidler til afhentningsrekv.

Der er fundet en fejl, der gjorde, at man ikke kunne spontant afhente flere end et gruppehjælpemiddel fra en borger, hvis gruppehjælpemidlerne havde identiske HMI+løbenr. Det er nu rettet, så det er muligt spontant at tilføje ligeså mange gruppehjælpemidler til en afhentning, som borgeren har i udlån.

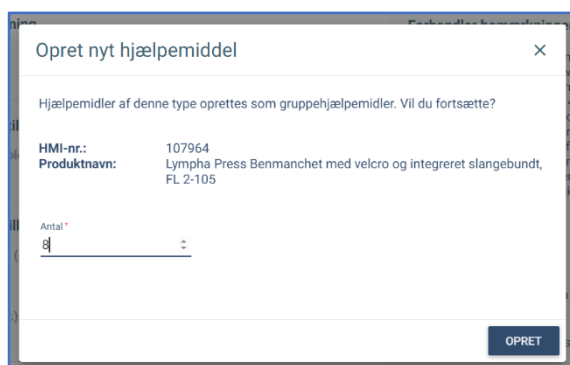
Endvidere så er mulighederne for ombytning og tilretning fjernet for gruppehjælpemidler, da disse funktioner er tiltænkt sporbare hjælpemidler og ikke vil virke for gruppehjælpemidler.

## Opret relateret hjælpemiddel fjernet fra Cura Omsorg og egne oprettede hjælpemidler

Det har været muligt at oprette relaterede hjælpemidler (foranstillet med E) i Cura Omsorg. Denne mulighed er nu fjernet, da hjælpemidler generelt oprettes i Depot løsning.

## Oprette flere hjælpemidler ad gangen

Tidligere var det kun muligt at oprette 1 hjælpemiddel manuelt ad gangen. Det er nu muligt at



Opret nyt hjælpemiddel

Hjælpemidler af denne type oprettes som gruppehjælpemidler. Vil du fortsætte?

HMI-nr.: 107964  
Produktnavn: Lympha Press Benmanchet med velcro og integreret slangebundt, FL 2-105

Antal\* 1

OPRET

oprette op til 100 hjælpemidler på samme tid via menuen 'Opret nyt hjælpemiddel' i Cura Hjælpemidler.

## Manglende tekniske data på depotapp og mindre brugergrænsefladeændringer til Cura Hjælpemidler

Med denne rettelse kan et hjælpemiddels tekniske data nu også ses på depot-appen (ligesom det har været muligt at se på web hidtil).

Der er også leveret ensretning af begreber og brugergrænseflade til Cura Hjælpemidler, og herunder:

- Begreberne "Tilretning" og "Tilpasning" blev brugt som synonymer forskellige steder. Det hedder nu alle steder "Tilretning".
- Navne på felter og sektioner er ensrettet på tværs af depotapp og web på hjælpemidlets stamdata.
- Forhandlerdata vises nu også i Cura Omsorg for hjælpemidlets stamdata (tidligere kun vist i depot).

### **Muligt at rette i bemærkning på rekvisition i kør rute** ●

Det er nu muligt at rette i en rekvisitions-bemærkning fra depot-app, når man udfører rekvisitionen i "Kør rute". Dette gøres via 3-priksmenuen, når man har åbnet en rekvisition, via "Rediger bemærkning"-knappen.

### **Plukkelisten uden borgeroplysninger** ●

Når plukkelisten åbnes, så hentes oplysninger fra forskellige steder, herunder borgerspecifikke oplysninger som indlæggelsesmarkering og MORS. Det medfører ventetid for brugeren, og der er situationer, hvor oplysningerne ikke er relevante for brugere, eksempelvis når reparatører åbner plukkelisten for at finde hjælpemidler, der skal tilpasses inden levering. Her er fokuset udelukkende på oplysninger om hjælpemidlet.

Der er med denne rettelse derfor implementeret en ekstra filtermulighed i plukkelisten, så en bruger kan vælge at få hentet plukkelisten uden disse borgerspecifikke oplysninger. Filteret påføres på samme måde som ved filtreringen ned til en specifik bil, og hermed vil filteret også gælde for en specifik bruger på et specifikt device.

Når en ny app installeres (eksempelvis i forbindelse med en opgradering), så skal filteret sættes på ny for fortsat at undlade de borgerspecifikke oplysninger.

Derudover indeholder rettelsen også mindre performancemæssige forbedringer til plukkelisten.

### **Værksted, rengøring, vurdering og klargøring uden lister som standard** ●

På depot-appen blev værksted, rengøring, vurdering og klargøring tidligere vist med lister over det totale indhold allerede ved åbning af områderne. Det gjorde, at brugere skulle vente unødigt på, at disse oplysninger blev hentet og vist, og ofte skal listerne ikke anvendes til noget, da det er scanfunktionen, der er det primære værktøj i områderne.

Listerne kan stadig hentes. Det kræver dog nu en aktiv handling fra en bruger for at få dem vist. Ovenstående bygger på en konfiguration i depot, og som standard vil konfigurationen være sat til at kræve en aktiv brugerhandling for at få vist listerne. For kommuner der fortsat ønsker at få hentet listerne ved åbning af områderne, så vil konfiguration (blot en afkrydsningsboks) være påkrævet.

### **Nu er det muligt at trykke på rekvirentens telefonnummer fra plukkeliste og værksted** ●

Det var tidligere ikke muligt at trykke på en rekvirents telefonnummer på rekvisitioner åbnet andre steder end i Kør Rute.

Dette er nu rettet, og man kan de resterende steder i Depot-appen, hvor det er muligt at tilgå en rekvisition (som plukkelisten eller værkstedet), trykke på rekvirentens telefonnummer for at ringe op.